



**Sabemos que no es fácil elegir bien, déjanos ayudarte**










**Rendimiento, acabado superficial, velocidad, seguridad,  
todo es importante para la mejor elección**

**Aportamos Soluciones**

# DORMER PRAMET

## FRESAS ROTATIVA METAL DURO

 <p><b>A</b> Cilíndrica sin corte frontal</p>	 <p><b>B</b> Cilíndrica con corte frontal</p>	 <p><b>C</b> Cilíndrica con punta esférica</p>	 <p><b>D</b> Esférica</p>	 <p><b>E</b> Ovalada</p>
 <p><b>F</b> Arbol con punta esférica</p>	 <p><b>G</b> Arbol con punta</p>	 <p><b>H</b> Llama</p>	 <p><b>J</b> Cónica 60°</p>	 <p><b>K</b> Cónica 90°</p>
 <p><b>L</b> Cónica con punta esférica</p>	 <p><b>M</b> Cónica</p>	 <p><b>N</b> Cónica invertida</p>	 <p>Fibra de vidrio</p>	



803 B 805 C 807 D 809 E 811 F 813 G  
9,6mm 9,6 mm 9,6 mm 9,6 mm 9,6 mm 9,6 mm

Estuche 6 fresas Ø mango 6 mm, corte DC.

**DORMER PRAMET**



**DC**

**CORTE DC**  
Primera elección para mecanizado general

- Mejora la facilidad de control
- Incrementa el volumen de arranque de viruta

~~ANTES 181 €~~  
**AHORA 99 €**



**94 623 16 33** ATXONDO  
**945 46 61 55** LEGUTIANO  
ATENCIÓN AL CLIENTE

**Aportamos Soluciones**